





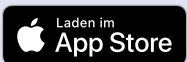
Die CovPassCheck-App

# Für ein sicheres Miteinander mit nur einem Scan

Checken Sie den Corona-Impfnachweis direkt mit dem Smartphone. Mit der CovPassCheck-App ist es für prüfende Personen möglich, die Corona-Impfungen und Genesenen-zertifikate schnell zu verifizieren.

Bei der Überprüfung von Corona-Impfnachweisen werden keine Daten des Impfbzertifikats gespeichert. Sie sehen nur die für die Überprüfung notwendigen Informationen:

-  **Gültigkeit des Impfschutzes**  
Erfahren Sie in Sekunden, ob die geprüfte Person einen gültigen Corona-Impfstatus besitzt.
-  **Namen und Geburtsdatum**  
Nachname, Vorname(n) und Geburtsdatum: Gleichen Sie die Informationen mit dem Ausweisdokument der geimpften Person ab.



Kompatibel ab iOS Version 12 und Android Version 6



Hier geht's zur App!

ROBERT KOCH INSTITUT




# So funktioniert's




## 1. Das Impfzertifikat mit der CovPassCheck-App scannen

Laden Sie die CovPassCheck-App auf Ihr Smartphone und öffnen Sie die App. Halten Sie nun die Kamera des Smartphones über den QR-Code. Sie sehen direkt in der CovPassCheck-App den Impfstatus der geimpften Person.

 Für die Nutzung der CovPassCheck-App ist keine Internetverbindung notwendig.

## 2. Überprüfen Sie die Identität mit einem Ausweisdokument

Sie sehen in der CovPassCheck-App nur den Impfstatus, den Nachnamen, Vornamen und das Geburtsdatum der geimpften Person. Gleichen Sie die Informationen mit dem Ausweisdokument der geimpften Person ab.

 Die Informationen werden nur angezeigt. Von der CovPassCheck-App werden keine Daten des Impfbzertifikats gespeichert.

